

# Ukeplan for M4 kort

Navn: \_\_\_\_\_

uke: 9

**Mottaksskolen telefon:** 38 10 78 90  
**Nettside:** [minskole.no/mottaksskolen](http://minskole.no/mottaksskolen)

**Timeplan:**  
Mandag-fredag: 08:30-13:10.

## Ukas tema: Mat og drikke

### Norsk:

- Jeg kan navn på ulike boligtyper.
- Jeg kan navn på ulike rom i boligen.
- Jeg kan si hva vi kan gjøre i de ulike rommene.



### Matematikk:

- Jeg vet hva de ulike geometriske formene heter.



### Sosialt mål:

- Jeg har respekt for de ulike nasjonalitetene i klassen og på skolen. 😊

### Informasjon:

Håper du har hatt en fin vinterferie!

**Lekser:** Følg opp at barnet ditt gjør skrive- og leseleksa.

Leseleksa leses høyt hjemme for en voksen, både på norsk (3) og morsmål (1)! 😊

**Onsdag:** Det er aktivitetsgruppe etter skolen på onsdager (13:15-15). Gratis tilbud.

### Fredag:

\* Gym i 4. og 5. time - husk gymtøy, sko og drikkeflaske!



**Husk å gi beskjed hvis barnet ditt ikke kommer på skolen!**



Hilsen Maria, Josef, Ingrid, Ida og Anniken (kontaktlærer).






# LEKSER

Tema:






mandag	tirsdag	onsdag	torsdag
<b>Lær:</b> huset, rommet, ganga, stua, kjøkkenet, soverommet, badet, kjelleren, loftet, vaskerommet	<b>Lær:</b> tar av meg/seg, tar på meg/seg, henger opp, slapper av, ser på TV, lager mat, spiser	<b>Lær:</b> gjør lekser, sover, dusjer, pusser tennene, vasker tøy, henger opp tøy	<b>Lær:</b> eneboligen, rekkehuset, blokka, leiligheten
<b>På ukeplanen:</b> Skrivelekser mandag	<b>På ukeplanen:</b> Skrivelekser tirsdag	<b>På ukeplanen:</b> Skrivelekser onsdag	<b>På ukeplanen:</b> Skrivelekser torsdag
<b>Leselekse</b> Les 3 ganger på norsk. Les 1 gang på morsmål.  <b>Ekstra: Svar på spørsmålene.</b>	<b>Leselekse</b> Les 3 ganger på norsk. Les 1 gang på morsmål.  <b>Ekstra: Svar på spørsmålene.</b>	<b>Leselekse</b> Les 3 ganger på norsk. Les 1 gang på morsmål.  <b>Ekstra: Svar på spørsmålene.</b>	<b>Leselekse</b> Les 3 ganger på norsk. Les 1 gang på morsmål.  <b>Ekstra: Svar på spørsmålene.</b>

mandag

# Skriv

	Norsk	Morsmål
 huset		
 rommet		
 ganga		
 stua		
 kjøkkenet		

# Skriv

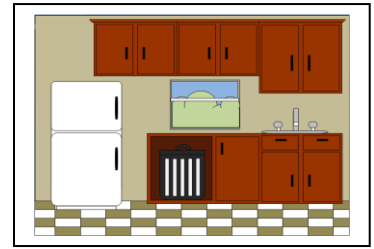
	Norsk	Morsmål
 soverommet		
 badet		
 kjelleren		
 loftet		
 vaskerommet		

# Sett strek

Et bilde - en strek



hus



rom



gang



stue




kjøkken



soverom



bad



kjeller



loft

vaskerommet



## Substantiv

Skriv inn ordene i riktig sirkel.

Hankjønn: en

Hunkjønn: ei

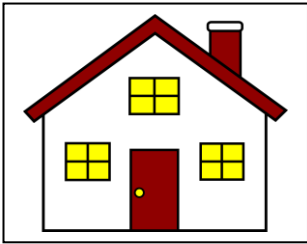
Intetkjønn: et

hus - rom - gang

stue - kjøkken - soverom

bad - kjeller - vaskerom

# Svar på spørsmålene.



Hva er det?

---




Hva er det?

---



Hvilken etasje er dette?

---



Hvilket rom er det?

---



tirsdag

# Repetisjon: Sett strek

Et bilde - en strek



kjelleren



ganga




vaskerommet



stua



kjøkkenet

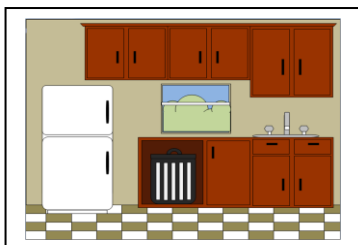


badet



loftet

huset






soverommet

rommet



# Skriv

	Norsk	Morsmål
 tar på seg		
 tar av seg		
 henger opp jakka		
 slapper av		
 ser på TV		
 lager mat		
 spiser		

# Les



1. Han tar på seg jakka i ganga.



2. Han tar av seg jakka i ganga.

3. Han henger opp jakka i ganga.



4. Han slapper av i stua.

5. Hun ser på TV i stua.



6. Hun lager mat på kjøkkenet.


7. Hun spiser på kjøkkenet.



# Skriv



1. Han \_\_\_\_\_ jakka i \_\_\_\_\_.



2. Han \_\_\_\_\_ jakka i \_\_\_\_\_.

3. Han \_\_\_\_\_ jakka i \_\_\_\_\_.




4. Han \_\_\_\_\_ i \_\_\_\_\_.

5. Hun \_\_\_\_\_ i \_\_\_\_\_.



6. Hun \_\_\_\_\_ på \_\_\_\_\_.

7. Hun \_\_\_\_\_ på \_\_\_\_\_.



# Sett strek




Han slapper av.



Hun spiser.



Han tar av seg jakka.



Han henger opp jakka.



Han ser på TV.

Han tar på seg jakka.



Han lager mat.



# Svar på spørsmålene.



Hvilket rom er det?

---



Hva gjør de?

---



Hva gjør han?

---




Hvilket rom er det?

---




Hva gjør han?

---



Hva gjør han?

---




Hvilket rom er det?

---



Hva gjør han?

---



Hva gjør han?

---



Hva gjør han?

---



onsdag

Repetisjon:

ROM: Hva heter rommene? Oversett

	Rom	Morsmål
		
		
		
		
		
		
		

# Repetisjon: Hva gjør de?



---



---




---



---



---




---



---

# Les



1. Hun vasker tøy på vaskerommet.




2. Hun henger opp tøy på vaskerommet.



3. Han pusser tennene på badet.



4. Han dusjer på badet.



5. Han gjør lekser på soverommet.



6. Han sover på soverommet.


# Sett strek



De vasker tøy.



Hun henger opp tøy.



Han sover.



Han pusser tennene.




Han dusjer.



Han gjør lekser.

# Hva gjør de?



# Svar på spørsmålene.

	<p>Hvilket rom er det?</p>	<p>Det er</p>
	<p>Hva gjør han?</p>	
	<p>Hva gjør han?</p>	

	<p>Hvilket rom er det?</p>	
	<p>Hva gjør hun?</p>	
	<p>Hva gjør han?</p>	

# Svar på oppgavene.

1. Skriv to ting du gjør på badet.

a) \_\_\_\_\_

b) \_\_\_\_\_

2 Skriv to ting du gjør på soverommet.

a) \_\_\_\_\_

b) \_\_\_\_\_

3. Skriv to ting du gjør på vaskerommet.

a) \_\_\_\_\_

b) \_\_\_\_\_





torsdag

# Repetisjon: Svar på spørsmålene.



Hvor er Max?

---



Hvor er Per?

---



Hvor er Sam?

---



Hvor er Emma?

---



Hvor er Lars?


---



Hvor er du?

---


---



Hvor er du?

---

---




Hvor er Petra?

---

---

# Repetisjon: Sett strek



ganga

soverommet

stua

vaskerommet

badet

kjøkkenet

Han dusjer.

Hun vasker tøy.

Han tar av seg skoene

Han sover.

Hun lager mat.

Han ser på TV.



soverommet

Han pusser  
tennene.



kjøkkenet

Han spiser.



ganga

Han gjør lekser.



stua

Han henger opp  
klær.



vaskerommet

Han slapper av.

badet

Hun henger opp  
jakka.



# Svar på spørsmålene.



Hvilket rom er dette?

\_\_\_\_\_



Hva gjør hun?

1. \_\_\_\_\_

2. \_\_\_\_\_




Hva gjør han?

\_\_\_\_\_



Hvilket rom er dette?

\_\_\_\_\_




Hva gjør hun?

\_\_\_\_\_



Hva gjør han?

\_\_\_\_\_




Hvilket rom er dette?

---



Hva gjør han?

---




Hva gjør han?

---



Hvilket rom er dette?

---



Hva gjør han?

---



Hva gjør han?

---



Hvilket rom er dette?

---




Hva gjør han?

---



Hva gjør han?

---



Hvilken etasje er dette?

---



Hvilken etasje er dette?

---



# Sett strek



blokka



rekkehuset



eneboligen